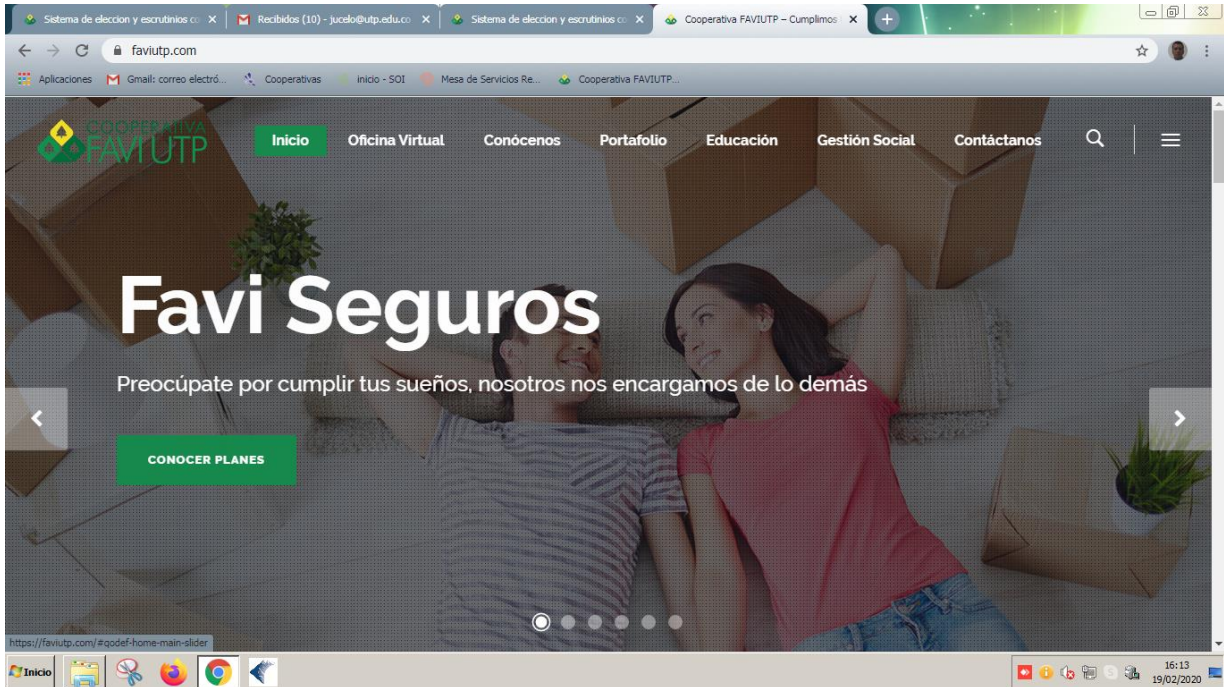


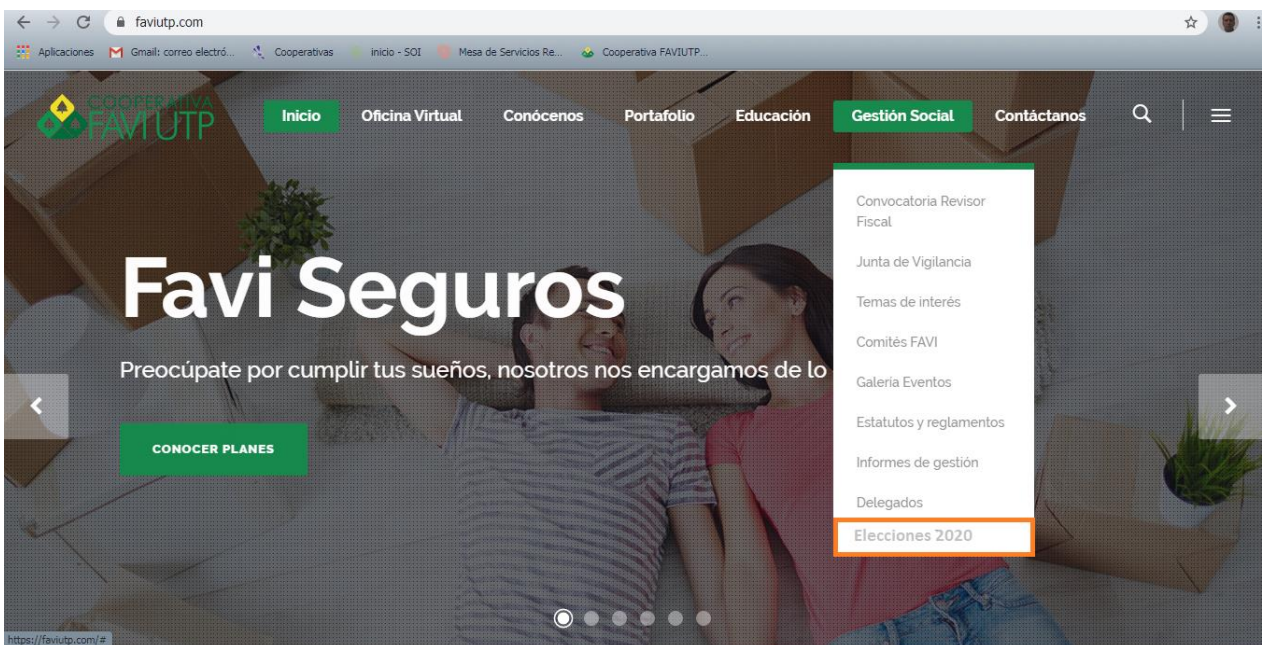
## PROCESO DE VOTACIONES DE DELEGADOS COOPERATIVA FAVI UTP

### ELECCION DE DELEGADOS 2020-2022

1. Ingrese a la página web [www.faviutp.com](http://www.faviutp.com)



2. Ingrese por la pestaña Gestión Social Opción Elecciones 2020, (esta opción solo estará activa el día de las votaciones viernes 21 de febrero de 2020, de 7:00 am a 7:00 pm)



3. Ingresar a la plataforma de Votaciones. Para visualizar las planchas inscritas, debe contar con un usuario y la clave. El usuario es el número de la cédula del Asociado y para la clave debe dar click en el botón Solicitar Clave



Ingresara a la página que le permitirá solicitar la clave de acceso para ingresar a la plataforma de votaciones, debe digitar el número de cedula del asociado el campo documento y colocar el correo electrónico que tiene registrado en la Cooperativa FAVI UTP, en el caso de no recordar el correo o que no coincida, favor dirigirse a la Cooperativa para verificar que correo tiene registrado.



SOLICITAR CLAVE



Posteriormente darle Click al botón , con esta acción enviara a su correo (registrado en la Cooperativa FAVI UTP), la clave para poder ingresar a la plataforma de Votaciones. Debe ingresar a su correo electrónico y verificar el correo que le envía la cooperativa Favi UTP, con las credenciales de ingreso. Ejemplo

Usuario: 12345678

Clave: IOxxkt



NOTA: Si ya solicito su clave favor verificar su correo.

Para ingresar se debe digitar el número de cedula en el campo Documento y la clave que se le

INGRESAR

envió al correo y dar click en el botón ingresar




4. Proceso de Votación, al registrarse correctamente en la plataforma, encontrara la pantalla con las la información de las planchas (numero, foto, nombre del cabeza de lista)



- Podrá ingresar a votar por la plancha que desee, dando Click sobre la foto o el nombre de la cabeza de lista.
- Al ingresar podrá encontrar la información de la plancha por la cual va a votar (nombre del cabeza de lista, foto del cabeza de lista, número de plancha y los aspirantes a delegados que conforman la plancha).



- Para ejercer el voto, podrá dar click en el botón rojo votar  lo que le permitirá registrar su voto por la plancha seleccionada.

NOTA: Si desea ver otra plancha antes de ejercer el voto, podrá dar click en el botón Volver



y esto le permitirá regresar a la página donde se encuentran las planchas para realizar una nueva selección y verificar la información de la plancha o Votar.

Después de realizada la votación por una plancha, el sistema bloqueara el usuario para que no pueda ingresar de nuevo a la plataforma.